

Nome: _____ D.O.B.: _____
 _____ Alergia a: _____

Peso: _____ Lbs. Asma: [] **Sim (maior risco de reacção grave)** [] **Não**



Nota: não dependem de anti-histamínicos ou calibrada (broncodilatadores) para tratar uma reacção grave. USE epinefrina.

Extremamente reativo às seguintes alergénios: _____, pois:
 [] Se marcada, dar adrenalina imediatamente se o alérgeno foi comido, provavelmente por quaisquer sintomas.
 [] Se marcada, dar adrenalina imediatamente se o alérgeno foi definitivamente comido, mesmo se os sintomas não são aparentes.

Para **QUALQUER UM DOS SEGUINTE**S:

Sintomas graves

Pulmão, falta de ar, sibilos, tosse repetitiva

Coração pele pálida ou azulada, desmaios, pulso fraco,

Garganta apertada ou rouco de garganta, dificuldade para respirar ou

Boca inchaço significativo da língua ou lábios

Tontura Deglutição

Pele inchaço, bolhas de corpo, vermelhidão generalizada

GUT vômitos, diarreia grave

Outro sentimento que algo de ruim está prestes a acontecer, A ansiedade, a confusão

Ou um **Combinação** de sintomas de diferentes áreas do corpo.

Sintomas leves

Comichão no nariz ou corrimento nasal, espirros

Boca Coceira boca

Pele Alguns urticária, prurido leve

Leve náusea ou desconforto intestinal

_____ Para **sintomas leves de mais de um** Área do sistema, dar adrenalina.

_____ Para **sintomas leves a partir de um único sistema** Área, siga as instruções abaixo:

- Os anti-histamínicos podem ser fornecidos, se solicitado por um prestador de cuidados de saúde.
- Permanecer com a pessoa alerta; contactos de emergência.
- Observe atentamente para mudanças. Se os sintomas piorarem, dar adrenalina.

- Injectar adrenalina imediatamente.**
 - 911 Chamada.** Dispathe emergência e dizer a pessoa está tendo a anafilaxia e podem precisar de adrenalina de emergência quando chegar.
 - Considere dar medicamentos adicionais seguintes: adrenalina
 - * Anti-histamínico
 - * Inalador (broncodilatador) se a sibilância
 - Coloque a pessoa televisão, levante as pernas e mantenha quente. Se a respiração for difícil ou são vômitos, deixá-los sentar ou deitar do seu lado.
 - Se os sintomas não melhorarem, ou sintomas retornar, mais doses de epinefrina pode ser dado cerca de 5 minutos ou mais após a última dose.
 - Contactos de Emergência alerta.
- Transporte paciente para ER, mesmo se os sintomas resolver. Paciente deve Permanecem na ER por pelo menos 4 horas, pois os sintomas podem voltar.

Medicamentos/DOSES

Adrenalina Marca ou genéricos: _____

_____ A dose de adrenalina: [] 0,15 mg IM [] 0,3 mg IM

Anti-histamínico marca ou genéricos: _____

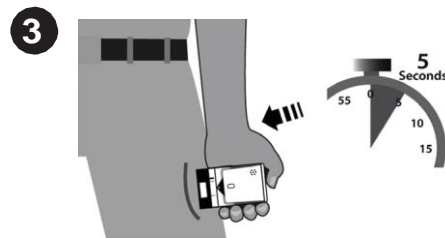
Dose: anti-histamínico _____

Outros (por exemplo, broncodilatadores inalatórios-se sibilos): _____

Paciente ou Pai/Mãe/Guardião Assinatura de autorização _____ Data _____ Médico/PCH ASSINATURA DE AUTORIZAÇÃO _____ Data _____

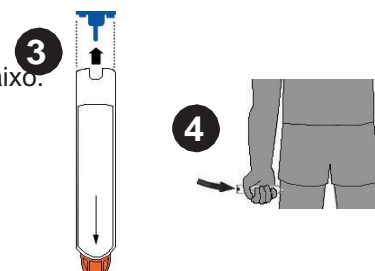
Como usar AUVI-Q® (injeção de adrenalina, USP), KALEO

1. Remova Auvi-Q da caixa exterior.
2. Retire o protetor de segurança vermelho.
3. Coloque a extremidade preta do Auvi-Q contra o meio da coxa exterior.
4. Pressione e segure firmemente no lugar para 5 segundos.
5. Chamar 911 e obtenha ajuda de emergência médica imediatamente.



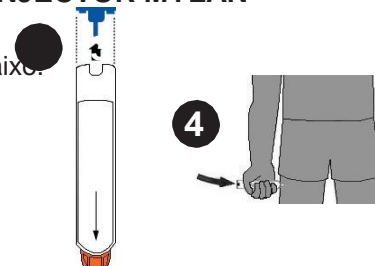
Como usar EPIPEN® e EPIPEN JR® (epinefrina), o auto-INJECTOR MYLAN

1. Remova o EpiPen® ou Auto-Injector EpiPen Jr ® do tubo transportador claro.
2. Segure o auto-injector em seu punho com a ponta cor de laranja (agulha) apontando para baixo.
3. Com a outra mão, retire o fecho azul de segurança puxando para cima.
4. Swing e empurre o auto-injector com firmeza no meio da coxa exterior até que "cliques".
5. Segure firmemente no lugar para 3 segundos (contagem lentamente 1, 2, 3).
6. Remova e massageie a área de injeção para 10 segundos.
7. Chamar 911 e obtenha ajuda de emergência médica imediatamente.



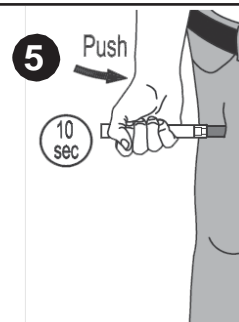
Como usar injeção de epinefrina (AUTORIZADO GENÉRICOS DE EPIPEN®), USP, AUTO-INJECTOR MYLAN

1. Retire o auto-injector de adrenalina do tubo transportador claro.
2. Segure o auto-injector em seu punho com a ponta cor de laranja (agulha) apontando para baixo.
3. Com a outra mão, retire o fecho azul de segurança puxando para cima.
4. Swing e empurre o auto-injector com firmeza no meio da coxa exterior até que "cliques".
5. Segure firmemente no lugar para 3 segundos (contagem lentamente 1, 2, 3).
6. Remova e massageie a área de injeção para 10 segundos.
7. Chamar 911 e obtenha ajuda de emergência médica imediatamente.



Como usar injeção de epinefrina IMPAX (AUTORIZADO GENÉRICOS DE ADRENALCLICK®), AUTO-INJECTOR USP, Impax Laboratories

1. Retire o auto-injector de adrenalina de seu estojo protetor.
2. Puxe ambas as tampas de extremidade azul: agora você vai ver uma ponta vermelha.
3. Segure o auto-injector em seu punho com a ponta vermelha apontando para baixo.
4. Coloque a ponta vermelha contra a meio da coxa exterior em 90 graus, perpendicular à coxa.
5. Pressione para baixo e segure firmemente contra a coxa por aproximadamente 10 segundos.
6. Remova e massageie a área para 10 segundos.
7. Chamar 911 e obtenha ajuda de emergência médica imediatamente.



Administração E INFORMAÇÕES DE SEGURANÇA PARA TODOS OS AUTO-INJECTORES:

1. Não coloque o seu polegar, dedos ou mão sobre a ponta do auto-injector ou injetar em qualquer parte do corpo excepto mid-coxa exterior. Em caso de injeção acidental, vá imediatamente para a sala de emergência mais próximo.
2. Se a administração de uma jovem criança, mantenha a perna firmemente no lugar antes e durante a injeção para evitar lesões.
3. A epinefrina pode ser injetado através do vestuário, se necessário.
4. 911 Chamada imediatamente após a injeção

Outras direcções/Informações (podem levar a adrenalina, pode auto-administrar epinefrina, etc.):

Trate a pessoa antes de chamar contactos de emergência. Os primeiros sinais de uma reação pode ser leve, mas os sintomas podem piorar rapidamente.

Contactos de Emergência - LIGUE 911

RESCUE SQUAD: Médico: TELEFONE: Pai/Mãe/Guardião: TELEFONE:

Outros Contactos de Emergência

Nome:

Telefone:

Relacionamento/Nome/relação:

Telefone: _____