




¡CONVIÉRTASE EN HÉROE!

Utilice el Botón de Alerta de Phish

Usted recibe un mensaje de correo electrónico solicitando que tome una acción. Suena sospechoso, ¿no? Pero no se preocupe. Puede convertirse en héroe tomando la acción correcta y proporcionando a su departamento de TI la información que necesita para defender a su organización contra los efectos de los ataques maliciosos de correo electrónico. Es fácil. Gracias al **Botón de Alerta de Phish**, o **PAB** para resumir.



¿Cómo puedo saber qué se debe denunciar?

Sólo debe denunciar los mensajes sospechosos de ser maliciosos, como correos electrónicos **phishing** o **spear phishing**. Denunciar los mensajes molestos, como el **spam**, hará que el TI pierda tiempo y recursos.

El correo no deseado es un correo electrónico no solicitado y no deseado, normalmente enviado para tratar de venderle algo. Aunque a menudo es molesto y engañoso, rara vez es malintencionado.
¡Simplemente bórralo!

Los mensajes de phishing son correos electrónicos no deseados, que normalmente parecen ser de una fuente respetable, que le piden que tome una acción específica que puede ocasionarle daños u ocasionar daños a su organización. Estos mensajes son maliciosos.

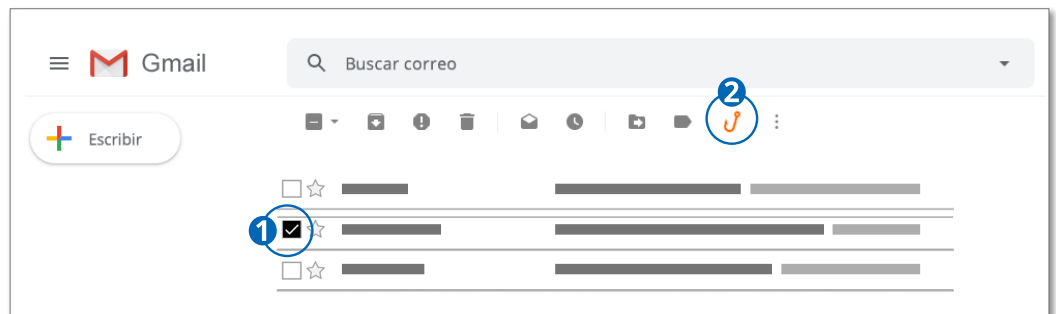
Los correos electrónicos de spear phishing son ataques dirigidos contra una persona u organización, que se producen después de una investigación detallada con el fin de hacerlos parecer especialmente reales. Estos mensajes son extremadamente maliciosos y pueden llevar a consecuencias muy perjudiciales.

¡Infórmelo con el PAB!

¿Dónde puedo encontrar el PAB en Gmail?

Desde su bandeja de entrada:

1 Haga clic en la casilla de selección situada junto al correo electrónico y, a continuación, 2 haga clic en el Botón de Alerta de Phish.

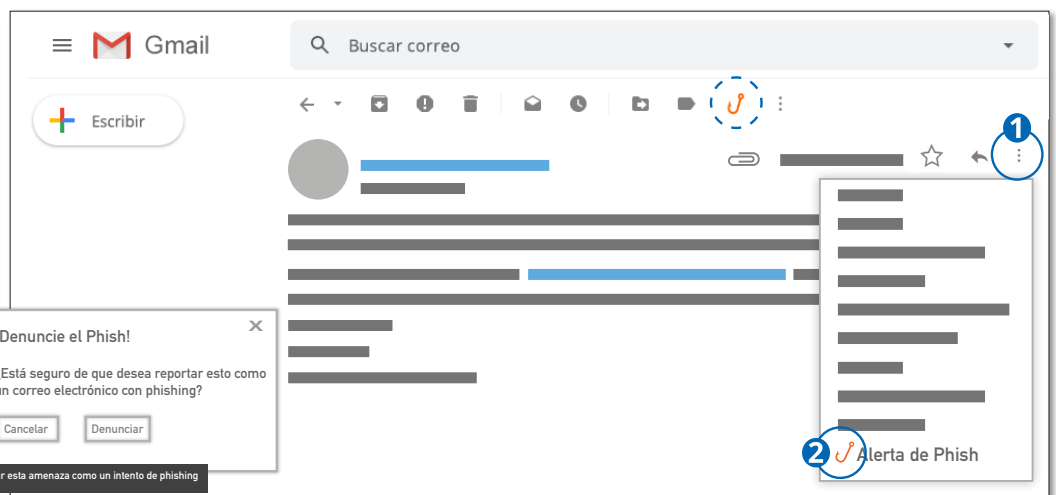


Mientras visualiza el correo electrónico:

Puede hacer clic en el mismo icono de "anzuelo de pescar" ubicado en la parte superior de la pantalla, o 1 abra el menú desplegable a la derecha del correo electrónico y 2 haga clic en "Alerta de Phish".

Confirme:

Deberá confirmar su acción. Esta acción reenviará automáticamente el correo electrónico a los profesionales en el TI y, al mismo tiempo, lo eliminará de la bandeja de entrada.



Deténgase. Mire. Piense. ¡Denuncie!

Recuerde, usted es la última línea de defensa contra la actividad delictiva basada en el correo electrónico. Nunca haga clic en un enlace o abra un archivo adjunto en cualquier correo electrónico inesperado o no solicitado. Si no está seguro, siga la política de seguridad de su organización, o pida asesoramiento a su equipo de TI.